

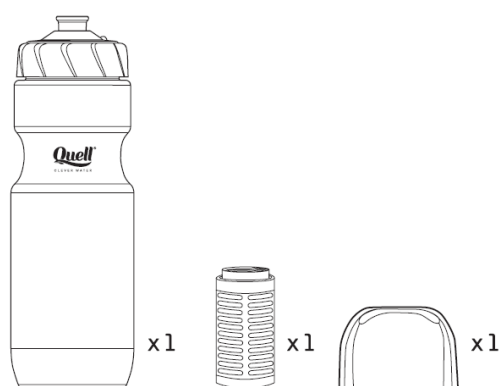


NOMAD

Vízsűrő palack HASZNÁLATI ÚTMUTATÓ

- ✓ mindennapi használatra otthon, munkahelyén vagy szabadidős tevékenységek során
- ✓ BPA mentes anyagokból készült
- ✓ kompakt és könnyű
- ✓ mosogatógépben tisztítható (szűrő nélkül)
- ✓ szívárgásmentes záródás
- ✓ multifunkcionális kupak, ami pohárként is használható

Csomag tartalma



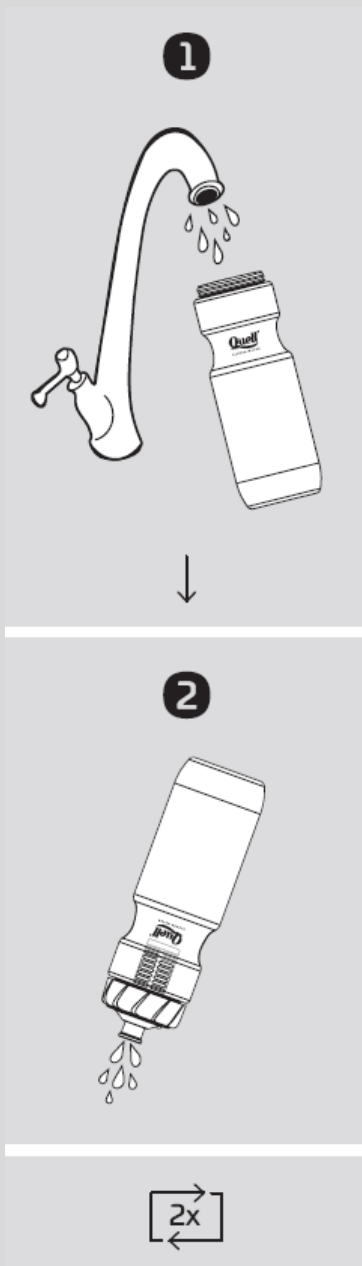
Fontos információk:

- ! Lehetőség szerint a palackot csapvízzel töltsse meg. Természetes vizek (pl.: tavak vize) használata rövidítheti a szűrő élettartamát.
- ! A palack kizárólag hideg vizet tud szűrni, kérjük ne töltsön bele meleg/forró vizet.
- ! Amennyiben a szűrt víznek kellemetlen szaga lesz, azonnal cserélje ki a szűrőbetétet.
- ! Legalább heti egyszer mossa el a palackot. A palack a szűrő kivételével mosogatógépben is tisztítható. A szűrőt folyó vízzel csap alatt mossa át.
- ! A palack hőtől távol tartandó, ne tegye mikróhullámú sütőbe.
- ! A megfelelő minőségű víz biztosítása érdekében 2 napon belül fogyassza el a palackban lévő vizet.
- ! A csere szűrőbetéteket száraz és hűvös helyen tárolja.
- ! Elhasználódás után helyezze el a palackot szelektív hulladékgyűjtőben, ugyanis újrahasznosítható anyagokból készült. A szűrőbetét nem újrahasznosítható.
- ! A megfelelő szűrés fenntartása érdekében javasolt a szűrőbetéteket 300 liter víz vagy 2 hónap után cserélni. A vízminőség hatással van a termék élettartamára.
- ! A szűrőt 5-9 pH érték közötti vizekre tervezték, savas folyadékok károsítják azt.

Szűrőkapacitás	300 L
Vízforrás	csapvíz
Szűrő élettartam	2 hónap

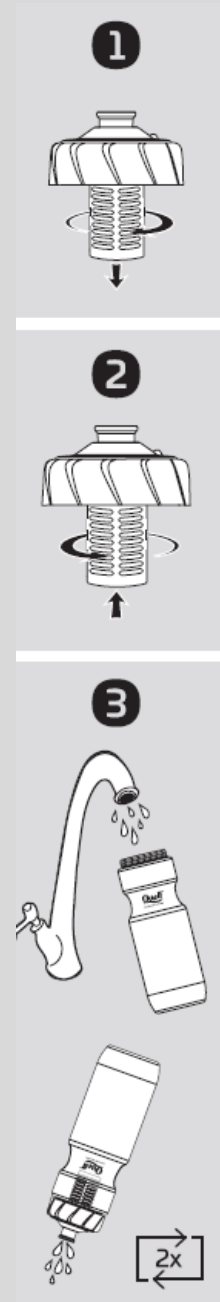
Használati utasítás:

1. Az első használat előtt csavarja le a kupakot és töltsse meg a palackot vízzel, majd csavarja vissza a kupakot.
2. A palack összenyomásával préselje ki az összes vizet, ezáltal aktiválódik a szűrő.
3. Ismételje meg a leírt folyamatot kétszer.



Információk a szűrőbetét cseréhez

1. Csavarja ki, távolítsa el majd dobja ki az elhasznált szűrőbetétet.
2. Helyezze be az új szűrőbetétet.
3. Töltsse meg a palackot vízzel majd csavarja vissza a kupakot. A palack összenyomásával préselje ki az összes vizet, ezáltal aktiválódik az új szűrő. Ismételje meg a folyamatot kétszer.



Garancia információ

A gyártó a vásárlástól számított 2 évig vállal garanciát az anyag-illetve kivitelezési hibákért. A garancia nem terjed ki a fogyóeszközökre (pl.:szűrőbetét, kupak-pohár). A fogyóeszközök esetében csak a gyártáshibákra vonatkozik a garancia.

A garancia csak azoknak a hibásnak talált termékreszeknek cseréjére vagy javítására korlátozódik, amelyek a termék rendeltetésszerű összeszerelése és használata mellett keletkeztek.

Összeszerelés vagy használat során keletkezett mechanikai sérülések esetén nem érvényesíthető a garancia.